Principe de câblage de CPB sur un parc de batteries

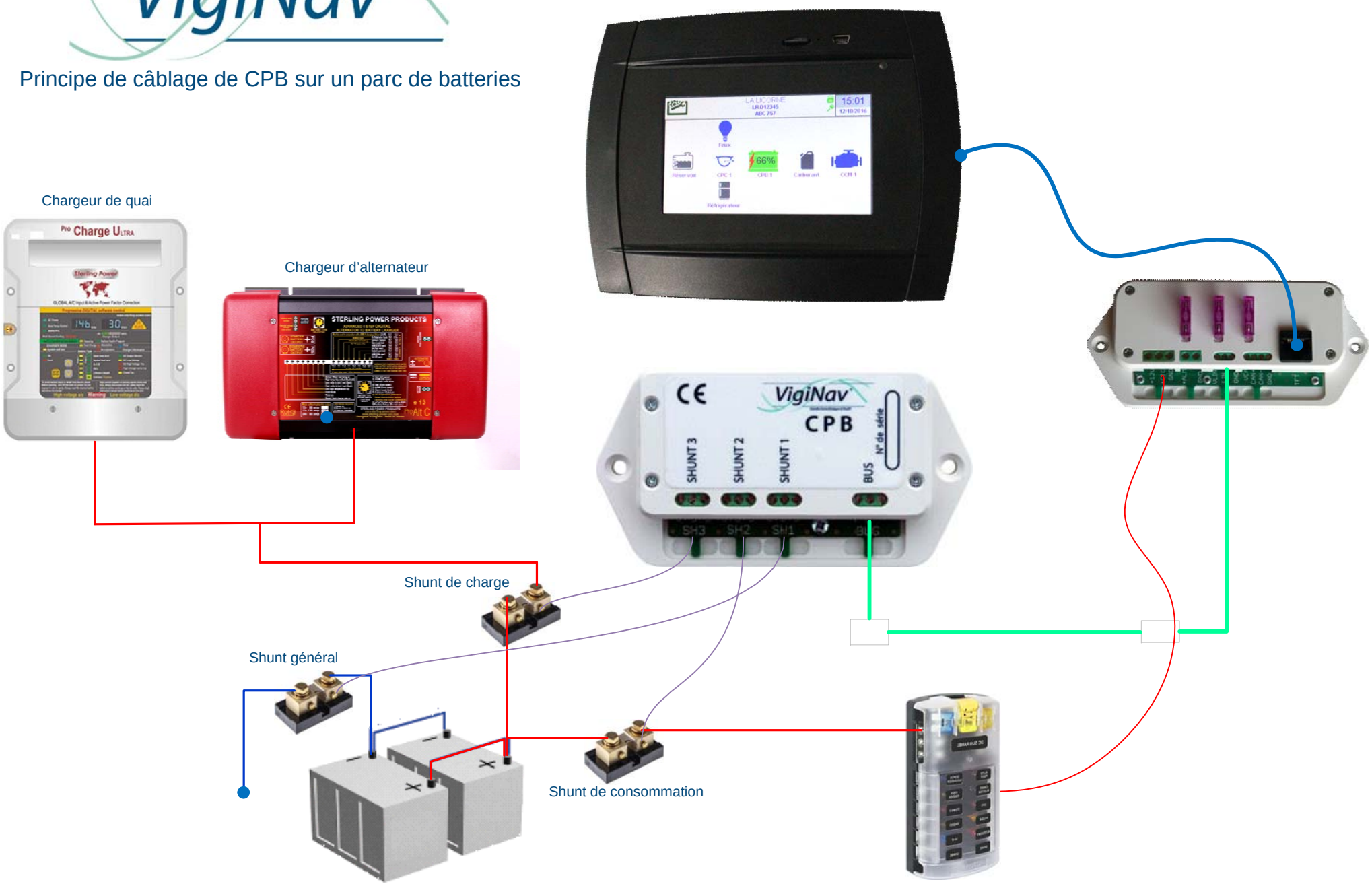

Ce document, non contractuel, illustre un principe de câblage. Tous les éléments ne sont pas représentés (fusibles, câbles, etc.). Il ne constitue pas un schéma de câblage.

Principe de câblage de CPB sur 3 parcs de batteries

Seulement tension et courant sont mesurés sur les entrées shunt 2 et shunt 3

Un fil avec fusible doit être connecté au + de chaque batterie pour la mesure de tension.



Toutes les batteries doivent être connectées à un point de masse commun



Batterie GUINDEAU & PROPULSEUR

Batterie DEMARRAGE

Parc SERVITUDE

Ce document, non contractuel, illustre un principe de câblage. Tous les éléments ne sont pas représentés (fusibles, coupe-circuits, câbles, etc.). Il ne constitue pas un schéma de câblage.

VigiNav®

Principe de câblage de 3 CPB sur 3 parcs de batteries

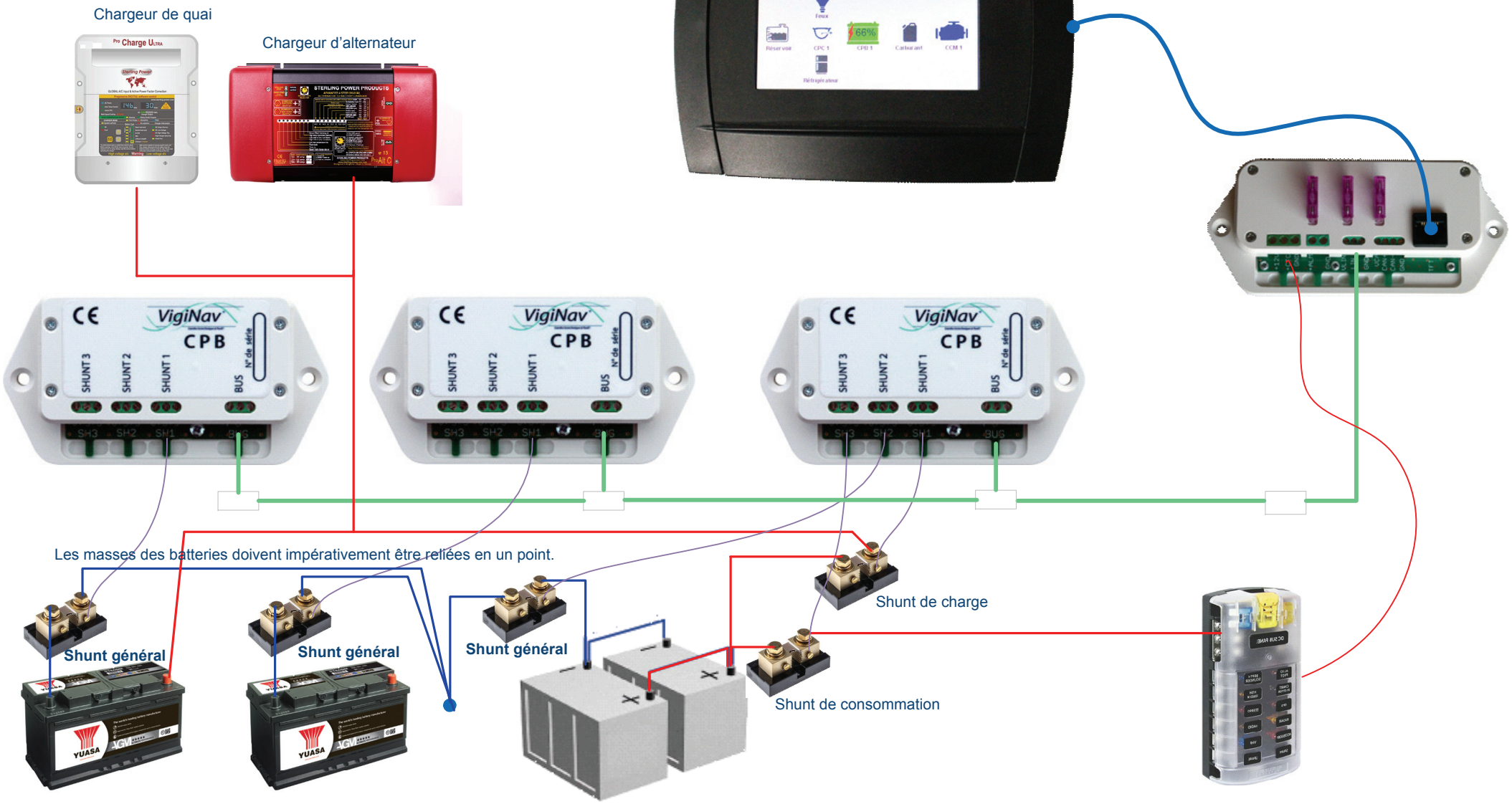

Ce document, non contractuel, illustre un principe de câblage. Tous les éléments ne sont pas représentés (fusibles, coupe-circuits, câbles, etc.). Il ne constitue pas un schéma de câblage.